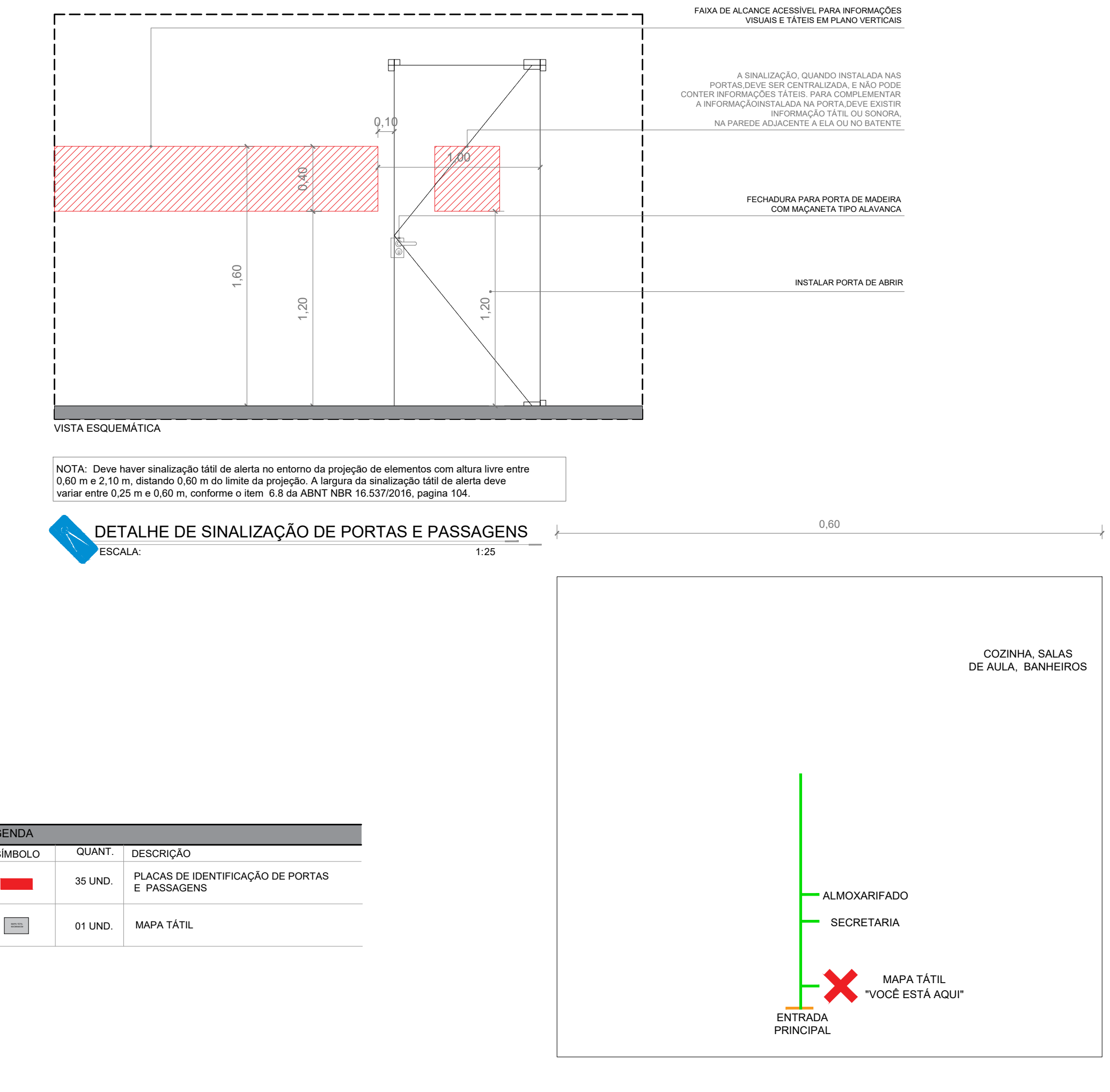
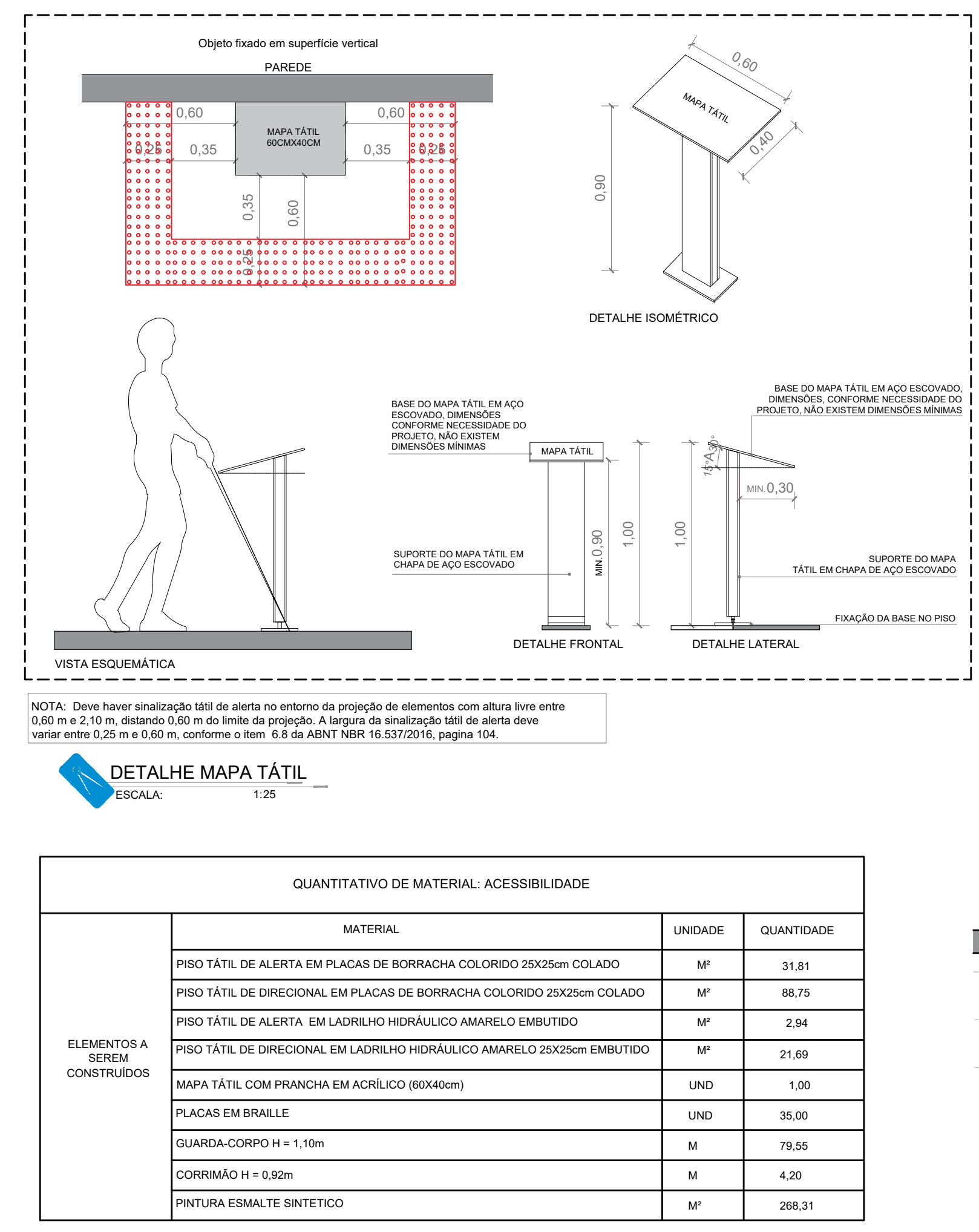
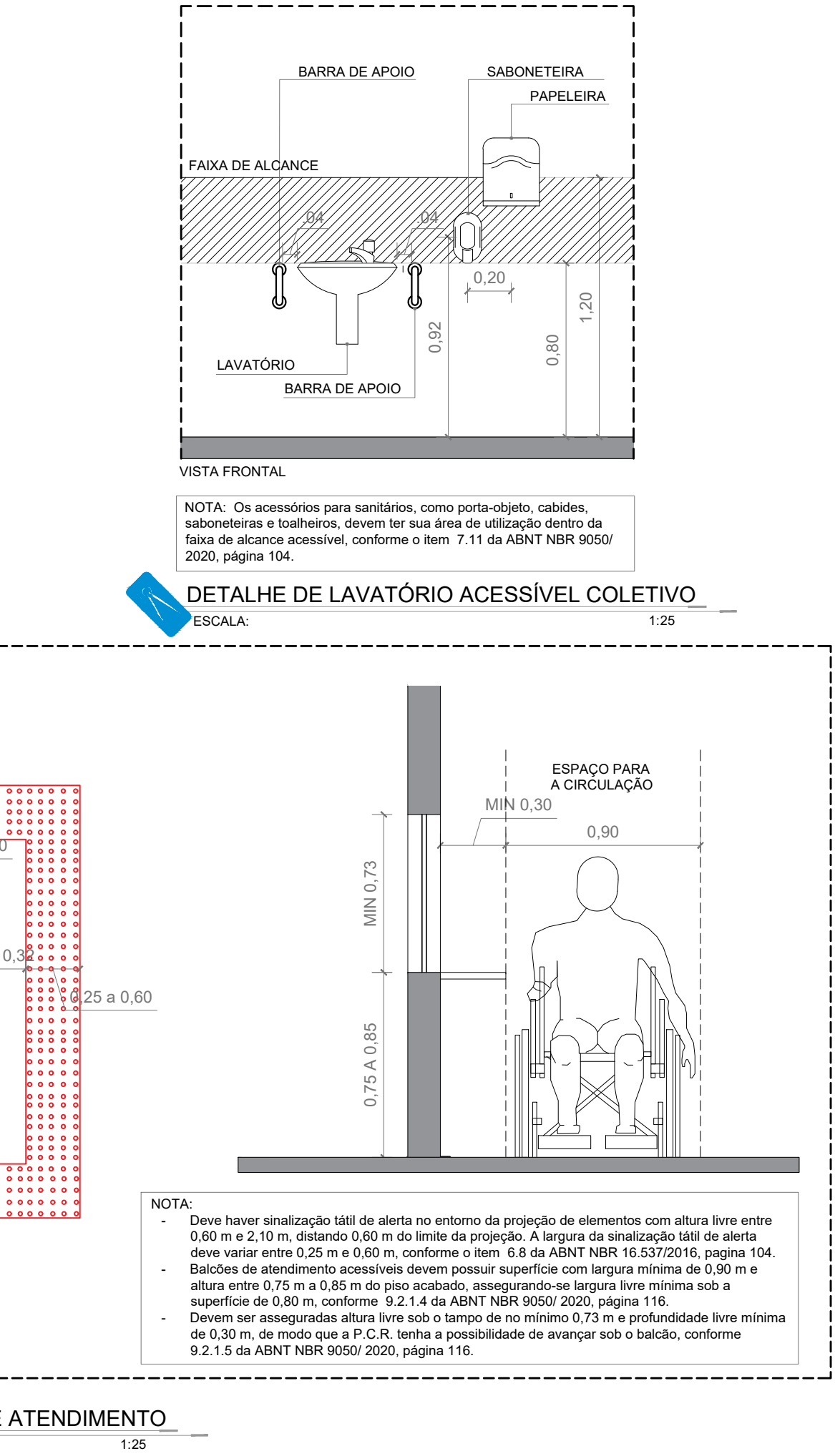
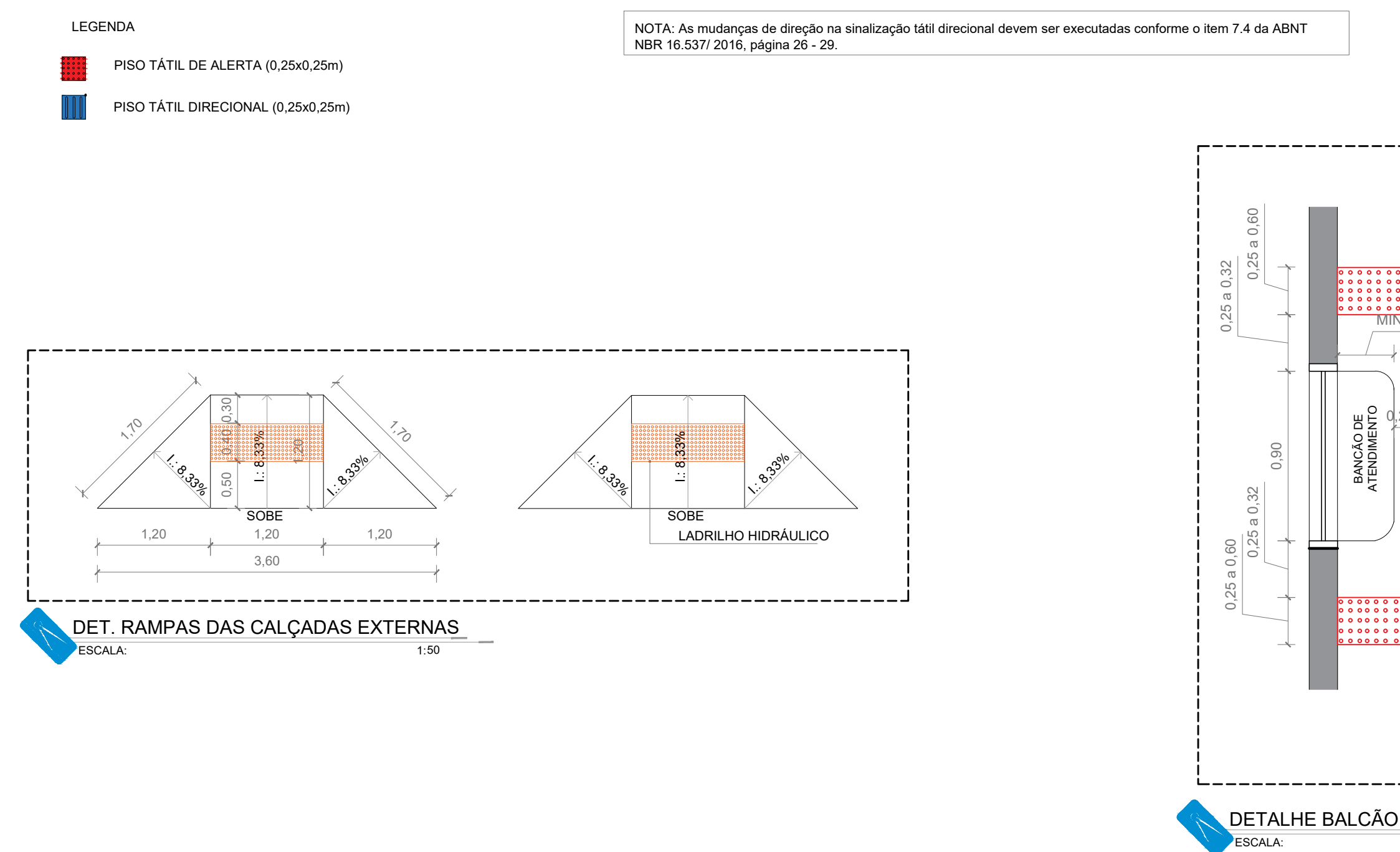
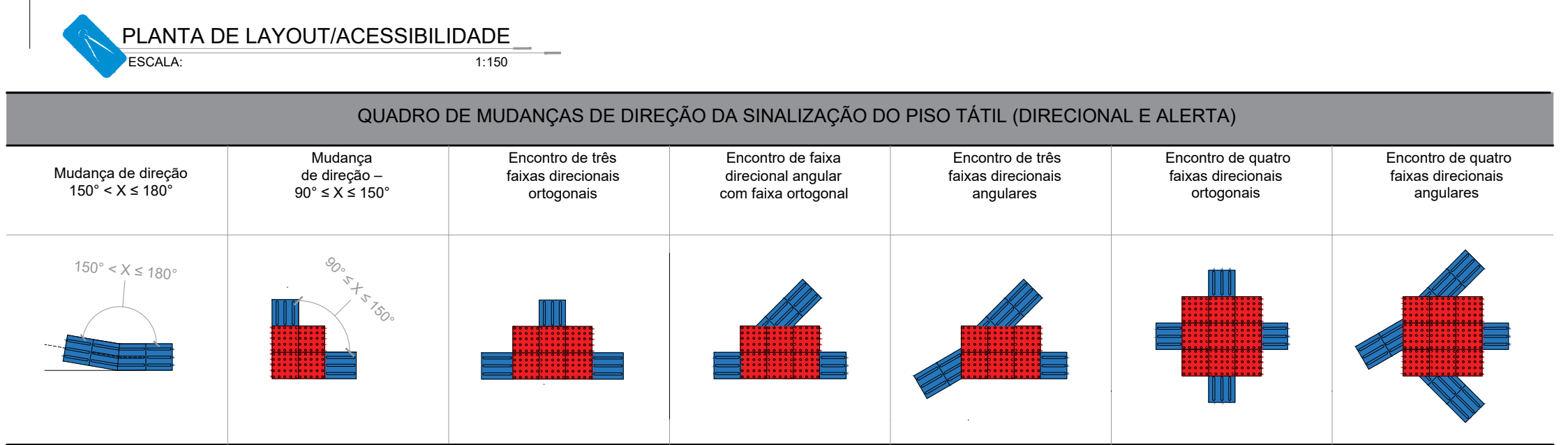


- QUADRO DE SERVIÇOS**
- REFORMA BLOCO A - QUADRA:
    - Licenciamento de piso GRANITINA com aplicação de massa em piso (100%).
    - Recapeamento de piso existente.
    - Placa de identificação de acesso ao banheiro.
  - BLOCO B - PATIO COBERTO:
    - Instalação de grade em estrutura metálica e telha cerâmica tipo PLAN.
  - REFORMA BLOCO C - SALAS DE AULA:
    - Remoção de prateleira e laje de parede - 50%.
    - Remoção de prateleira de teto e laje - 50%.
    - Remoção de prateleira das paredes - 50%.
    - Enfiteamento (50%) e Pintura externa e interna de paredes (100%).
    - Enfiteamento (50%) e Pintura externa e interna de teto (100%).
    - Licenciamento e pintura de piso GRANITINA com aplicação de massa em piso (100%).
  - BLOCO D - PASSARELA COBERTA:
    - Instalação de piso em estrutura metálica e telha cerâmica tipo PLAN.
  - REFORMA BLOCO E - VESTIÁRIO:
    - Remoção de prateleira e laje de parede - 50%.
    - Remoção de prateleira de teto e laje - 50%.
    - Remoção de prateleira das paredes (SEM REAPROVEITAMENTO).
    - Remoção de equipamentos sanitários (SEM REAPROVEITAMENTO).
    - Remoção de armários.
    - Placa de identificação de acesso.
    - Placa de identificação de acesso.
    - Enfiteamento (50%) e Pintura externa e interna de paredes (100%).
    - Enfiteamento (50%) e Pintura externa e interna de teto (100%).
  - REFORMA BLOCO F - PASSARELA COBERTA:
    - Remoção de prateleira e laje de parede - 50%.
    - Remoção de prateleira de teto e laje - 50%.
    - Remoção de prateleira das paredes (SEM REAPROVEITAMENTO).
    - Remoção de equipamentos sanitários (SEM REAPROVEITAMENTO).
    - Remoção de armários.
    - Placa de identificação de acesso.
    - Placa de identificação de acesso.
    - Enfiteamento (50%) e Pintura externa e interna de paredes (100%).
    - Enfiteamento (50%) e Pintura externa e interna de teto (100%).
  - BLOCO G - PASSARELA COBERTA:
    - Instalação de piso em estrutura metálica e telha cerâmica tipo PLAN.
  - REFORMA BLOCO H - SALAS DE AULA E BANHEIROS:
    - Remoção de prateleira e laje de parede - 50%.
    - Remoção de prateleira de teto e laje - 50%.
    - Remoção de prateleira das paredes (SEM REAPROVEITAMENTO).
    - Remoção de equipamentos sanitários (SEM REAPROVEITAMENTO).
    - Remoção de armários.
    - Placa de identificação de acesso.
    - Placa de identificação de acesso.
    - Enfiteamento (50%) e Pintura externa e interna de paredes (100%).
    - Enfiteamento (50%) e Pintura externa e interna de teto (100%).
  - REFORMA BLOCO I - PATIO COBERTO COM COQUELA:
    - Remoção de prateleira e laje de parede - 50%.
    - Remoção de prateleira de teto e laje - 50%.
    - Remoção de prateleira das paredes (SEM REAPROVEITAMENTO).
    - Remoção de equipamentos sanitários (SEM REAPROVEITAMENTO).
    - Remoção de armários.
    - Placa de identificação de acesso.
    - Placa de identificação de acesso.
    - Enfiteamento (50%) e Pintura externa e interna de paredes (100%).
    - Enfiteamento (50%) e Pintura externa e interna de teto (100%).
  - REFORMA BLOCO J - PASSARELA COBERTA:
    - Remoção de prateleira e laje de parede - 50%.
    - Remoção de prateleira de teto e laje - 50%.
    - Remoção de prateleira das paredes (SEM REAPROVEITAMENTO).
    - Remoção de equipamentos sanitários (SEM REAPROVEITAMENTO).
    - Remoção de armários.
    - Placa de identificação de acesso.
    - Placa de identificação de acesso.
    - Enfiteamento (50%) e Pintura externa e interna de paredes (100%).
    - Enfiteamento (50%) e Pintura externa e interna de teto (100%).
  - REFORMA BLOCO K - PASSARELA COBERTA:
    - Remoção de prateleira e laje de parede - 50%.
    - Remoção de prateleira de teto e laje - 50%.
    - Remoção de prateleira das paredes (SEM REAPROVEITAMENTO).
    - Remoção de equipamentos sanitários (SEM REAPROVEITAMENTO).
    - Remoção de armários.
    - Placa de identificação de acesso.
    - Placa de identificação de acesso.
    - Enfiteamento (50%) e Pintura externa e interna de paredes (100%).
    - Enfiteamento (50%) e Pintura externa e interna de teto (100%).
  - REFORMA BLOCO L - SALAS DE AULA E BANHEIROS:
    - Remoção de prateleira e laje de parede - 50%.
    - Remoção de prateleira de teto e laje - 50%.
    - Remoção de prateleira das paredes (SEM REAPROVEITAMENTO).
    - Remoção de equipamentos sanitários (SEM REAPROVEITAMENTO).
    - Remoção de armários.
    - Placa de identificação de acesso.
    - Placa de identificação de acesso.
    - Enfiteamento (50%) e Pintura externa e interna de paredes (100%).
    - Enfiteamento (50%) e Pintura externa e interna de teto (100%).
  - REFORMA BLOCO M - PASSARELA COBERTA:
    - Remoção de prateleira e laje de parede - 50%.
    - Remoção de prateleira de teto e laje - 50%.
    - Remoção de prateleira das paredes (SEM REAPROVEITAMENTO).
    - Remoção de equipamentos sanitários (SEM REAPROVEITAMENTO).
    - Remoção de armários.
    - Placa de identificação de acesso.
    - Placa de identificação de acesso.
    - Enfiteamento (50%) e Pintura externa e interna de paredes (100%).
    - Enfiteamento (50%) e Pintura externa e interna de teto (100%).
  - REFORMA BLOCO N - PASSARELA COBERTA:
    - Remoção de prateleira e laje de parede - 50%.
    - Remoção de prateleira de teto e laje - 50%.
    - Remoção de prateleira das paredes (SEM REAPROVEITAMENTO).
    - Remoção de equipamentos sanitários (SEM REAPROVEITAMENTO).
    - Remoção de armários.
    - Placa de identificação de acesso.
    - Placa de identificação de acesso.
    - Enfiteamento (50%) e Pintura externa e interna de paredes (100%).
    - Enfiteamento (50%) e Pintura externa e interna de teto (100%).
  - REFORMA BLOCO O - LABORATÓRIOS:
    - Remoção de prateleira e laje de parede - 50%.
    - Remoção de prateleira de teto e laje - 50%.
    - Remoção de prateleira das paredes (SEM REAPROVEITAMENTO).
    - Remoção de equipamentos sanitários (SEM REAPROVEITAMENTO).
    - Remoção de armários.
    - Placa de identificação de acesso.
    - Placa de identificação de acesso.
    - Enfiteamento (50%) e Pintura externa e interna de paredes (100%).
    - Enfiteamento (50%) e Pintura externa e interna de teto (100%).
  - REFORMA BLOCO P - PASSARELA COBERTA:
    - Remoção de prateleira e laje de parede - 50%.
    - Remoção de prateleira de teto e laje - 50%.
    - Remoção de prateleira das paredes (SEM REAPROVEITAMENTO).
    - Remoção de equipamentos sanitários (SEM REAPROVEITAMENTO).
    - Remoção de armários.
    - Placa de identificação de acesso.
    - Placa de identificação de acesso.
    - Enfiteamento (50%) e Pintura externa e interna de paredes (100%).
    - Enfiteamento (50%) e Pintura externa e interna de teto (100%).
  - REFORMA BLOCO Q - PASSARELA COBERTA:
    - Remoção de prateleira e laje de parede - 50%.
    - Remoção de prateleira de teto e laje - 50%.
    - Remoção de prateleira das paredes (SEM REAPROVEITAMENTO).
    - Remoção de equipamentos sanitários (SEM REAPROVEITAMENTO).
    - Remoção de armários.
    - Placa de identificação de acesso.
    - Placa de identificação de acesso.
    - Enfiteamento (50%) e Pintura externa e interna de paredes (100%).
    - Enfiteamento (50%) e Pintura externa e interna de teto (100%).
  - REFORMA BLOCO R - ADM:
    - Remoção de prateleira e laje de parede - 50%.
    - Remoção de prateleira de teto e laje - 50%.
    - Remoção de prateleira das paredes (SEM REAPROVEITAMENTO).
    - Remoção de equipamentos sanitários (SEM REAPROVEITAMENTO).
    - Remoção de armários.
    - Placa de identificação de acesso.
    - Placa de identificação de acesso.
    - Enfiteamento (50%) e Pintura externa e interna de paredes (100%).
    - Enfiteamento (50%) e Pintura externa e interna de teto (100%).
  - REFORMA BLOCO S - PASSARELA COBERTA:
    - Remoção de prateleira e laje de parede - 50%.
    - Remoção de prateleira de teto e laje - 50%.
    - Remoção de prateleira das paredes (SEM REAPROVEITAMENTO).
    - Remoção de equipamentos sanitários (SEM REAPROVEITAMENTO).
    - Remoção de armários.
    - Placa de identificação de acesso.
    - Placa de identificação de acesso.
    - Enfiteamento (50%) e Pintura externa e interna de paredes (100%).
    - Enfiteamento (50%) e Pintura externa e interna de teto (100%).
  - REFORMA BLOCO T - PASSARELA COBERTA:
    - Remoção de prateleira e laje de parede - 50%.
    - Remoção de prateleira de teto e laje - 50%.
    - Remoção de prateleira das paredes (SEM REAPROVEITAMENTO).
    - Remoção de equipamentos sanitários (SEM REAPROVEITAMENTO).
    - Remoção de armários.
    - Placa de identificação de acesso.
    - Placa de identificação de acesso.
    - Enfiteamento (50%) e Pintura externa e interna de paredes (100%).
    - Enfiteamento (50%) e Pintura externa e interna de teto (100%).
  - REFORMA BLOCO U - PASSARELA COBERTA:
    - Remoção de prateleira e laje de parede - 50%.
    - Remoção de prateleira de teto e laje - 50%.
    - Remoção de prateleira das paredes (SEM REAPROVEITAMENTO).
    - Remoção de equipamentos sanitários (SEM REAPROVEITAMENTO).
    - Remoção de armários.
    - Placa de identificação de acesso.
    - Placa de identificação de acesso.
    - Enfiteamento (50%) e Pintura externa e interna de paredes (100%).
    - Enfiteamento (50%) e Pintura externa e interna de teto (100%).
  - REFORMA BLOCO V - ADM:
    - Remoção de prateleira e laje de parede - 50%.
    - Remoção de prateleira de teto e laje - 50%.
    - Remoção de prateleira das paredes (SEM REAPROVEITAMENTO).
    - Remoção de equipamentos sanitários (SEM REAPROVEITAMENTO).
    - Remoção de armários.
    - Placa de identificação de acesso.
    - Placa de identificação de acesso.
    - Enfiteamento (50%) e Pintura externa e interna de paredes (100%).
    - Enfiteamento (50%) e Pintura externa e interna de teto (100%).
  - REFORMA BLOCO W - PASSARELA COBERTA:
    - Remoção de prateleira e laje de parede - 50%.
    - Remoção de prateleira de teto e laje - 50%.
    - Remoção de prateleira das paredes (SEM REAPROVEITAMENTO).
    - Remoção de equipamentos sanitários (SEM REAPROVEITAMENTO).
    - Remoção de armários.
    - Placa de identificação de acesso.
    - Placa de identificação de acesso.
    - Enfiteamento (50%) e Pintura externa e interna de paredes (100%).
    - Enfiteamento (50%) e Pintura externa e interna de teto (100%).
  - REFORMA BLOCO X - PASSARELA COBERTA:
    - Remoção de prateleira e laje de parede - 50%.
    - Remoção de prateleira de teto e laje - 50%.
    - Remoção de prateleira das paredes (SEM REAPROVEITAMENTO).
    - Remoção de equipamentos sanitários (SEM REAPROVEITAMENTO).
    - Remoção de armários.
    - Placa de identificação de acesso.
    - Placa de identificação de acesso.
    - Enfiteamento (50%) e Pintura externa e interna de paredes (100%).
    - Enfiteamento (50%) e Pintura externa e interna de teto (100%).
  - REFORMA BLOCO Y - PASSARELA COBERTA:
    - Remoção de prateleira e laje de parede - 50%.
    - Remoção de prateleira de teto e laje - 50%.
    - Remoção de prateleira das paredes (SEM REAPROVEITAMENTO).
    - Remoção de equipamentos sanitários (SEM REAPROVEITAMENTO).
    - Remoção de armários.
    - Placa de identificação de acesso.
    - Placa de identificação de acesso.
    - Enfiteamento (50%) e Pintura externa e interna de paredes (100%).
    - Enfiteamento (50%) e Pintura externa e interna de teto (100%).
  - REFORMA BLOCO Z - PASSARELA COBERTA:
    - Remoção de prateleira e laje de parede - 50%.
    - Remoção de prateleira de teto e laje - 50%.
    - Remoção de prateleira das paredes (SEM REAPROVEITAMENTO).
    - Remoção de equipamentos sanitários (SEM REAPROVEITAMENTO).
    - Remoção de armários.
    - Placa de identificação de acesso.
    - Placa de identificação de acesso.
    - Enfiteamento (50%) e Pintura externa e interna de paredes (100%).
    - Enfiteamento (50%) e Pintura externa e interna de teto (100%).



**PAS** www.pasnet.com.br

GERÊNCIA DE PROJETOS E INFRAESTRUTURA APROVADO

TECNICO RESPONSÁVEL PELA APROVAÇÃO

**CEPI DRº DIRCEU F. ARAUJO**

**AMPLIAÇÃO E REFORMA**

ENDEREÇO: RUA 26 QD 22 S/N, SETOR AEROPORTO - PLANALTIMA - GO

ÁREA DO TERRENO: IDEN ARQ. 01

ÁREA EXISTENTE: IDEN ARQ. 01

ÁREA DE REFORMA: IDEN ARQ. 01

ÁREA A CONSTRUIR DAS PASSARELAS: IDEN ARQ. 01

ÁREA TOTAL A CONSTRUIR: IDEN ARQ. 01

ÁREA TOTAL: IDEN ARQ. 01

AUTOR: SILAS PIRES DE OLIVEIRA FILHO | CAU: 064146203

RT DA OBRA:

PROPRIETÁRIO: SECRETARIA DE ESTADO DA EDUCAÇÃO CNPJ: 01.409.705-0001-20

PREPOSTO: SABRINA SILVA VIEIRA VALENTE CPF: 041.530.091-64

**ARQUITETURA**

PLANTA DE LAYOUT/ACESSIBILIDADE - Esc: 1:50

QUADRO DE SERVIÇOS

DETALHAMENTOS PERTINENTES A ACESSIBILIDADE - Esc: INDICADA

ASSUNTO:

DATA: ABRIL/2024

ESCALA: INDICADA

REVISÃO: 000

Nº RT/ART: 17/19

REV. DATA. DESCRIÇÃO. VISTO.

FOLHA: